




**Punottu
rannekoru
Rocaille-
siemenhelmistä**

STEP BY STEP 023
Inspiration: 14587

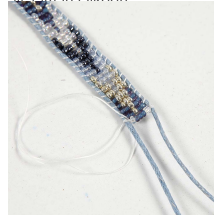


**Punottu rannekoru Rocaille-
siemenhelmistä**


Molemmat korut on tehty pienistä lasihelmistä, jotka on punottu kahden puuvillanyörin väliin. Toisessa rannekorussa on punottu kiinnitys ja toisessa säädettävät solmut.




Leikkaa 1 mm paksuisesta puuvillanyöristä 70 cm pituinen pala. Käännä kaksinkerroin ja kiinnitä silmukka kirjoituslevyyn. Leikkaa 150 cm pala koruvaijerista ja pujota 5 rocaille- siemenhelmeä keskelle. Vie koruvaijeri kahden vaakasuoran nyörin väliin silmukan alle.



Kun haluttu pituus on saavutettu, tee kaksinkertainen solmu vaijerin molempiin päihin.



**Another
example**
Viidestä Rocaille- helmestä
tehdään kaksinkertainen rannekoru.



Jatka pujottamalla toiset 5 helmeä koruvaijeriin - ensi yhdeltä puolelta ja tämän jälkeen toiselta puolelta, jolloin vaijerit risteävät. Sivuisia vaijerit on viety nyörin ali.



Poista rannekorin kirjoituslevystä ja tee solmut puuvillanyörin päihin sulkien punoksen. Tee punottu kiinnitys kuvan mukaisesti uudesta nyörin pätkästä. Vaihtoehtoisesti voit tehdä säädettävät lukitusolmut (katso ideat 12544 ja 12499). □



Puuvillanyöri, 1 mm,
Värilajitelma, 5 M,
8 RII
519670

Koruvaijeri, 0,20
mm, Valkoinen,
18.30 M, 1 RII
61014

Rocaille-siemenhelmet,
1,7 mm, 15/0 ,
0,5-0,8 mm, Musta,
Tummanharmaa
Metallic, 7 G, 2 Pkk
68684

Rocaille-siemenhelmet,
1,7 mm, 15/0 ,
0,5-0,8 mm,
Valkoinen, 7 G, 2
Pkk
68683

Puuvillanyöri, 1 mm,
Värilajitelma, 40 M,
8 RII
51967

Koruvaijeri, 0,2
mm, Musta, 18.30
M, 1 RII
61013

Rocaille-siemenhelmet,
1,7 mm, 15/0 ,
0,5-0,8 mm,
Vaaleansininen,
Tummansininen, 7
G, 2 Pkk
68688