



Punotut joulusydämet

STEP BY STEP 023

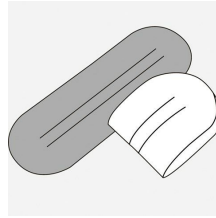
Inspiration: 12531



Punotut joulusydämet

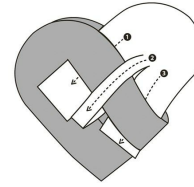
Valmiiksi stanssatusia sydämen osia on helppo yhdistää. Kiinnitä kahva kaksipuoleisella teipillä.

01

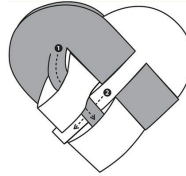


Puno sydämiä valmiiksi stanssatuista papereista. Katso ohjeet pakkauksesta. Kiinnitä kahva kaksipuoleisella teipillä.

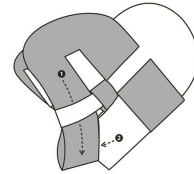
02



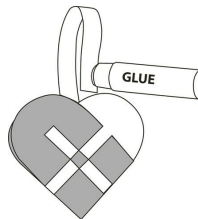
03



04



05



Punotut Sydämet,
14,5x10 cm, 120 g,
Valkoinen, punainen,
8 Set
25152

Liimapuikko
Tombow, 1 Kpl, G
39036